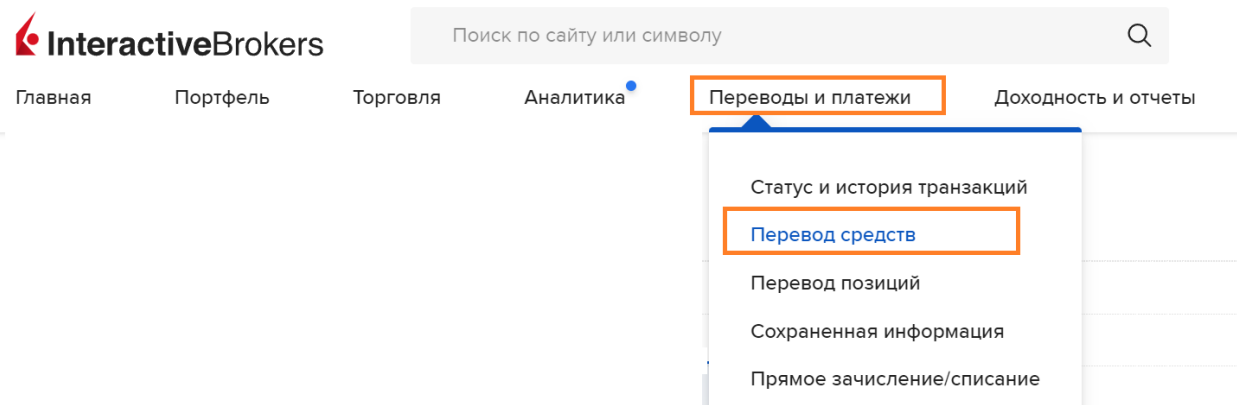


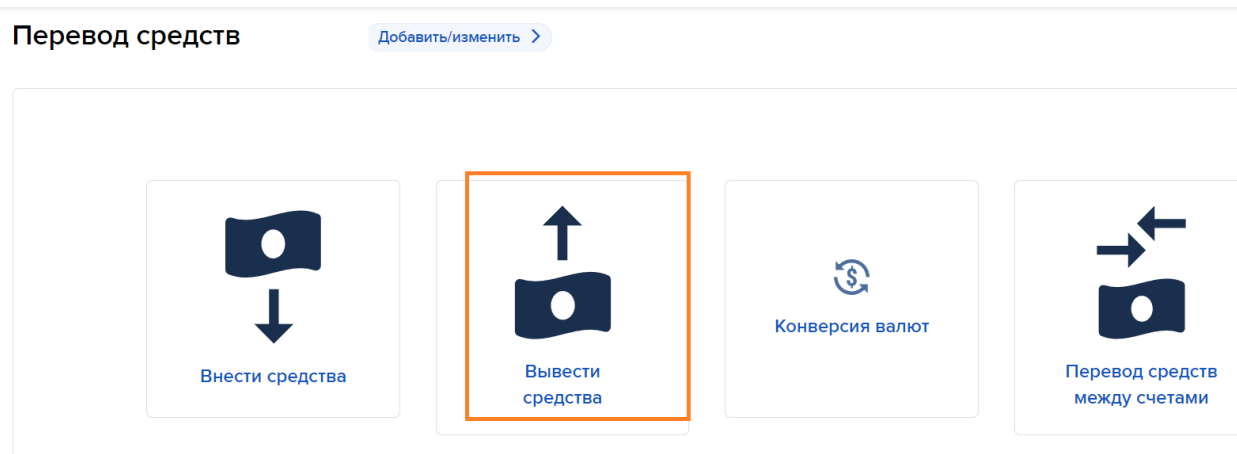
Как отправить заявку на вывод средств из IB - инструкция

Этап 1 – Ввод банковских реквизитов для вывода средств

В Личном кабинете IB на главной странице идем в раздел «Переводы и платежи»- «Переводы средств»:



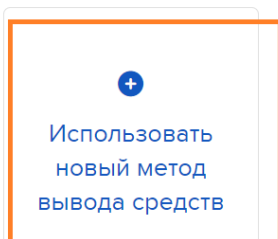
Далее – Вывести средства:



Использовать новый метод:



Выберите метод вывода средств, который вы уже использовали:



Ниже будет показано заполнение заявки на вывод в долларах США на примере банка Энерготрансбанк. Заявку на вывод евро можно оформить в Райффайзенбанк по тому же принципу. Юани принимают, например, банки БКС, Финам и тот же Райффайзенбанк (однако заполнение заявки на вывод юаней немного отличается от долларов и евро, про вывод юаней я планирую сделать отдельную статью, пока же для юаней можно пользоваться [ВОТ этой инструкцией](#))

Далее в разделе «Банковский перевод» нажимаем на кнопку «Использовать этот метод»:

Выберите валюту, которую хотите вывести

Методы основаны на выбранной валюте

Американский доллар ▾

Выберите метод вывода средств

Банковский перевод

Единовременная настройка, чтобы сообщить IBKR, куда отправлять средства. Один раз настроив назначение платежа, вы сможете использовать свою учетную запись в IBKR для электронного перевода средств в свой банк с помощью системы SWIFT.

Использовать этот метод

Затем необходимо будет ввести банковские реквизиты, на которые будут выводиться средства из IB.

Проверяем, что указана нужная валюта. В поле «Куда будут помещены эти средства» выбираем значение «Банк» (при выводе долларов или евро нужно выбирать «Банк», в случае же вывода юаней [выбирается «Финансовое учреждение»](#)). В поле «Страна банка» указываем страну, в которой

зарегистрирован банк. Внизу дважды вводим номер банковского счета, на который планируется вывести средства

Перевод средств в следующий банк/учреждение:

Валюта

USD

Куда будут помещены эти средства?

Банк

Страна банка

Россия

Номер банковского счета

Обязательно

Подтвердите номер банковского счета

Обязательно

Далее указываем банк, на который планируется вывести средства. Для этого нажимаем на кнопку «Для поиска банка нажмите сюда»:

Банк-получатель

Для поиска банка нажмите сюда

Ваш банк принимает переводы в USD?

Да

Нет

Краткое название счета

Обязательно (5-55 символов)

И затем ищем банк или по коду SWIFT или по названию:



Поиск банка



Искать по названию банка?

Да

Нет

Код SWIFT/BIC

ENGORU2KXXX

Поиск

Далее, как правило, будет предложено указать банк-корреспондент для осуществления платежей. Нужно будет или выбрать один из вариантов, предложенных из списка, щелкнув по нему, либо указать банк-корреспондент вручную через кнопку «Указать информацию корреспондента»).

Выбор корреспондента



Позвоните в свой банк, чтобы убедиться в верности нижеуказанного маршрутного кода и номера счета. Если вам будет предоставлена другая информация, введите ее, используя кнопку "Указать информацию корреспондента".

Выбор неверного банка-корреспондента может привести к задержкам и дополнительным сборам.

Название и адрес банка

Маршрутный номер банка

PKO BANK POLSKI S.A.
WARSZAWA, Mazowieckie, Польша

Код SWIFT/BIC: BPKOPLPWXXX

Указать информацию корреспондента



Выбор корреспондента

Требуется дополнительная информация о вашем банке-корреспонденте

Название банка	PKO BANK POLSKI S.A.
Адрес банка	WARSZAWA, Mazowieckie, Польша
Код SWIFT/BIC	ВРКОPLPWXXX

Для вашего банка, как правило, используются следующие номера счетов:

PL72102000161207870000005860

Вам следует выяснить данный номер счета у вашего банка или брокера. Если вы его не знаете, то оставьте поле пустым.

Счет банка-получателя в банке-корреспонденте

Необязательно

Назад

Отправить

После ввода номера счета и банка, куда планируется запросить вывод средств, указываем, что выбранный банк принимает платежи в нужной валюте.

В поле «Краткое название счета» можно написать любое название – под ним в личном кабинете IB будут отражаться эти банковские реквизиты в случае дальнейших выводов средств.

Внизу нажимаем на кнопку «Сохранить банковские реквизиты»:

Ваш банк принимает переводы в USD?

Да

Нет

Краткое название счета

ENERGOTRANSBANK...

Держатель счета в банке/учреждении


Назад

Сохранить банковские реквизиты



Этап 2 – Утверждение банковских реквизитов для вывода средств через поддержку IB

После нажатия на кнопку «Сохранить», если с банковского счета, на который планируется вывести средства, ранее не было пополнений счета в IB, либо в системе IB по каким-то причинам нет информации об этом пополнении, появится следующая форма с вопросом:


 **Внимание** ✕

По нашим данным, это первый перевод средств с вашего счета в указанный банк. Пожалуйста, подтвердите, что вы ранее депонировали средства из этого банка на свой счет.

Я подтверждаю, что ранее переводил(а) на свой счет средства из данного банка.

В любом случае отвечаем на вопрос «Да» (я подтверждаю, что ранее переводил(а) на свой счет средства из данного банка) и нажимаем «Далее»

В следующем сообщении можно подтвердить или отказаться от передачи данных в Райффайзенбанк (однако это, в первую очередь, касается случаев, если на счете в IB есть какие-либо российские акции)

 **Внимание** ✕

Нажимая "Подтвердить", вы даете согласие на то, чтобы IBKR передала данные вашего российского банковского счета, ФИО, ИНН и адреса в Raiffeisen Bank International (депозитарный банк IBKR для российских акций) в целях получения на счет дивидендных выплат. Если вы не хотите, чтобы IBKR передавала эти данные в Raiffeisen Bank, нажмите "Отмена".

Далее необходимо подтвердить банковские реквизиты для вывода средств:



Ваши реквизиты (**Безналичный**) требуют подтверждения.

Вы запросили сохранение нижеуказанной информации. Прежде чем она станет доступна для использования, вам необходимо подтвердить свою личность, заполнив обязательные поля.

Справочный номер

ID-номер счета

Название реквизитов ENERGETRANSBANK.

Банк-получатель

Название банка ENERGETRANSBANK

Для этого внизу страницы нужно ввести логин и пароль от счета в IB, а также подтвердить сохранение смс-кодом или кодом из приложения IB (в зависимости от того, какой вариант аутентификации используется при входе на счет в IB):

Подтвердите вашу личность

Введите имя пользователя и пароль от своего торгового счета.

Имя пользователя

Обязательно

Пароль

Обязательно

Далее будет предложено загрузить копию банковской выписки, подтверждающей, что со счета, на который планируется вывести средства, ранее делалось пополнение счета в IB.

Однако если такого пополнения не было, можно просто загрузить банковскую выписку или иной документ (например, справку из банка), на котором будет указан номер счета и Ваше имя, и который будет подтверждать, что банковский счет принадлежит именно вам.

Для дополнительной убедительности хорошо, если на этом документе будет стоять печать и подпись представителя банка (хотя это и не всегда обязательно).

Документ можно загрузить или сразу в этом же окне:



Требуется выполнить дополнительные шаги.

Чтобы одобрить ваши инструкции на вывод средств, в целях борьбы с отмыванием денег нам необходимо удостоверить, что вы выводите средства на счет, открытый на ваше имя, и с которого вы ранее вносили средства на счет в IBKR.

Нажмите на кнопку загрузки, чтобы отправить копию банковской выписки, подтверждающей перевод в Interactive Brokers для счета, на который вы хотите вывести средства.

Все остальные данные могут быть скрыты, кроме **суммы, вашего имени и номера счета**.

Другие сообщения по этому вопросу можно просмотреть в "Центре сообщений".

Загрузить

Название реквизитов ENERGETRANSBANK

Банк-получатель

Название банка ENERGETRANSBANK

либо в разделе «Справка» в правом верхнем углу выбрать «Центр безопасных сообщений»

Добро пожаловать, Sergei Справка

Получите помощь быстрее
Чтобы быстро получить помощь, воспользуйтесь нашими инструментами поддержки клиентов

НОСТ

- Центр поддержки
- Центр безопасных сообщений**
- Часто
- Спросить на форуме клиентов IBKR
- Опрос по новым функциям

И в открытых тикетах будет сообщение, в котором нужно будет загрузить документ из банка:

Центр сообщений ⚙

Создать ▾

Активные задачи	Ссылка #	Дата/ время	Описание	Статус
Входящие 3	<input type="checkbox"/>			
Открытые тикеты 1	<input type="checkbox"/>		Instruction Verification - Dear Client, In order to approve . . .	Sent
Корпоративные действия 2				

Внутри тикета через кнопку «Ответить» добавляем файл с документом из банка. В тексте ответа можно написать, например, следующее: «Отправил документ из банка, подтверждающий, что данный банковский счет принадлежит мне» (I Sent a document from the bank confirming that this bank account belongs to me)

In order to approve your withdrawal instructions to USD/ENERGOTRANSBANK...1096, we need to ensure, for AML purposes, the account you are withdrawing to is an account under your name that you have used previously to deposit funds into your IBKR account. Please respond to this ticket with a copy of your bank statement showing a deposit being made to Interactive Brokers for the account you wish to withdraw funds to. All other information can be redacted, but we do need to see the deposit, your name and the account number.

Sincerely,
Funds & Banking
IBKR Client Services


Hello. Sent a document from the bank confirming that this bank account belongs to me

Best regards

Вложенные файлы

Обзор	USD account- Energotra	Введите описание файла (не обязательно)	Очистить
Обзор		Введите описание файла (не обязательно)	Очистить

Примечание: Клиенты могут приложить до 2-ух файлов (jpg, jpeg, png, pdf, har) общим размером в 25МВ.

 Добавить файлы

Отмена

Отправить

После отправки нужно будет просто ждать, когда от поддержки IB в этом же тикете появится ответ о дальнейших действиях:



Dear Client,
In order to approve your withdrawal instructions to USD/ENERGOTRANSBANK , we need to ensure, for AML purposes, the account you are withdrawing to is an account under your name that you have used previously to deposit funds into your IBKR account.
Please respond to this ticket with a copy of your bank statement showing a deposit being made to Interactive Brokers for the account you wish to withdraw funds to. All other information can be redacted, but we do need to see the deposit, your name and the account number.
Sincerely,
Funds & Banking
IBKR Client Services

пав
Hello. Sent a document from the bank confirming that this bank account belongs to me

Best regards,
Sergey Naumov
 [USD account- Energotransbank.pdf](#)

Печать

Удалить

Ответить

Такой ответ может прийти в течение нескольких дней. В более простом варианте придет сообщение о том, что банковские реквизиты утверждены и доступны для вывода. Однако с высокой вероятностью придет сообщение о том, что нужно позвонить в поддержку IB, голосом подтвердить вывод средств и ответить на некоторые вопросы от поддержки. Телефон русскоязычной поддержки - 8-800-100-85-56.

Мне, например, задали два секретных вопроса, которые указывались при открытии счета, спросили общую сумму активов на счете, попросили назвать тиккер одной из позиций на счете и количество бумаг по этому тиккеру, название банка, куда выводятся средства, номер банковского счета, куда выводятся средства. После ответов попросили ждать сообщения в личном кабинете IB о том, что реквизиты для вывода утверждены.

IBCS

Dear Mr. Naumov,

Thank you for your cooperation with our review. This review has been completed and the withdrawal instruction has been approved.

We value your business and appreciate your prompt attention in assisting with resolving this inquiry.

Regards,
Funds and Banking
IBKR Client Services

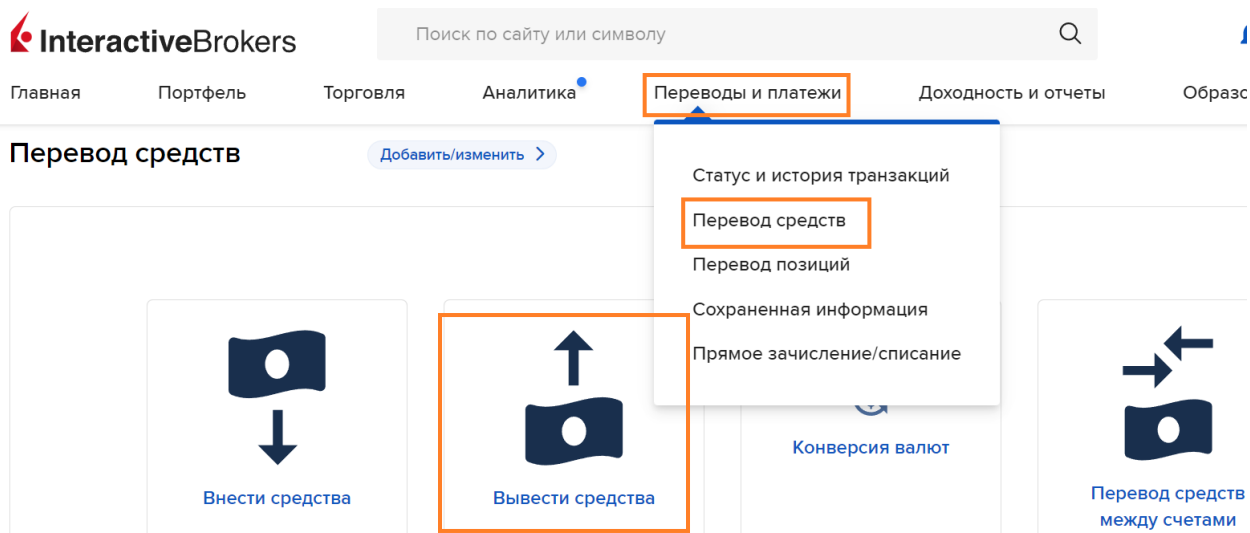
Этап 3 – Отправка денежных средств из IB

После получения сообщения о том, что реквизиты для вывода средств утверждены, можно переходить в раздел «Переводы и платежи»-> «Перевод средств» -> «Вывести средства»:



Сергей Наумов – информация и консультации по инвестициям (№115 в реестре инвестсоветников ЦБ)

сайт - <https://sergeynaumov.com/> телеграм-канал: <https://t.me/etfinvesting>,

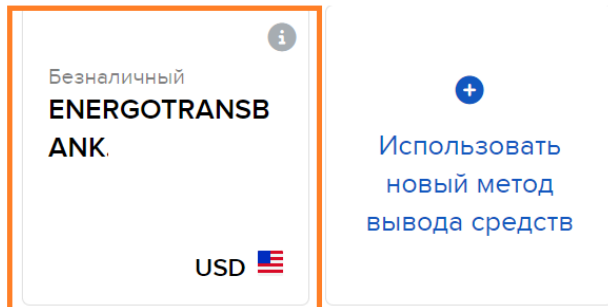


После перехода в раздел с выводом средств будут отображены реквизиты, которые сохранены в Личном кабинете IB.

Там должны отражаться и реквизиты для вывода, которые были утверждены IB после отправки запроса и общения с поддержкой

Далее просто нажимаем на эти реквизиты:

Выберите метод вывода средств, который вы уже использовали:



В новом окне указываем сумму вывода и нажимаем на кнопку «Создать Изъятие средств»:

Перевод средств в следующий банк/учреждение:

ENERGOTRANSBANK



Совершите wire-перевод на указанную сумму:

Доступная для снятия
наличность

USD



Сумма для снятия

1,000

USD

Повторять транзакцию?

Назад

Создать Изъятие средств

Внизу следующей страницы нужно будет подтвердить вывод средств, введя логин и пароль от счета, а также смс или пин-код в приложении IB.

Снятие средств банковским переводом

[Добавить/изменить >](#)

Безналичный Изъятие средств на USD 100.00 требует подтверждения.

Вы запросили осуществление нижеуказанной транзакции. Прежде чем она будет обработана, вам необходимо подтвердить свою личность, заполнив обязательные поля.

Справочный номер

ID-номер счета

Информация о транзакции

Сумма

USD 100.00



Сергей Наумов – информация и консультации по инвестициям (№115 в реестре инвестсоветников ЦБ)

сайт - <https://sergeynaumov.com/> телеграм-канал: <https://t.me/etfinvesting>,

Подтвердите вашу личность

Введите имя пользователя и пароль от своего торгового счета.

Имя пользователя

Обязательно

Пароль

Обязательно

Подтвердить Изъятие средств

запрос

На следующей странице отобразится информация о сопутствующих комиссиях и прочая юридическая информация:

Сегодняшняя дата: |

Нормативное уведомление и расписка

Глава 1073 Закона Додда-Фрэнка (Dodd-Frank Act) обязует компанию Interactive Brokers LLC ("IB") снабжать своих клиентов актуальной информацией, когда те инициируют международный перевод. Она включает в себя разъяснение затрат, присущих подобным транзакциям, ваших прав на отмену, а также процесса подачи жалоб и устранения ошибок. Обратите внимание, что "Другие подсчитанные сборы" не имеют отношения к IB, а могут взиматься посредниками банка получателя для осуществления перевода. Дополнительные сведения о Законе Додда-Фрэнка и данном уведомлении можно найти в статье [KB2131](#). Текущее уведомление и свидетельство касается следующих запрошенных вами международных переводов средств:

Справочный номер

Дата доступности

Нажимаем «Далее»:

С вопросами и жалобами о методах Interactive Brokers LLC по обработке международных платежей обращайтесь:

Бюро по финансовой защите потребителей

Тел.: 855-411-2372

Тел.: 855-729-2372 (TTY/TDD)

<http://www.consumerfinance.gov/>

Далее

прос

На этом вывод средств будет завершен (внизу нажимаем на кнопку «Завершить»)



Сергей Наумов – информация и консультации по инвестициям (№115 в реестре инвестсоветников ЦБ)

сайт - <https://sergeynaumov.com/> телеграм-канал: <https://t.me/etfinvesting>,



Спасибо

Запрос отправлен - **Безналичный Изъятие средств** на

Статус отправленного перевода можно будет отслеживать в личном кабинете IB в разделе «Статус и история транзакций»:

The screenshot shows the InteractiveBrokers website interface. At the top, there is a search bar and navigation tabs: Главная, Портфель, Торговля, Аналитика, **Переводы и платежи**, and Доходность и отчеты. Below the navigation, the 'Перевод средств' section is visible. A dropdown menu is open under 'Переводы и платежи', with 'Статус и история транзакций' highlighted in orange. Other options in the menu include 'Перевод средств', 'Перевод позиций', 'Сохраненная информация', and 'Прямое зачисление/списание'.

В перечне запрошенных переводов можно увидеть текущий статус того или иного перевода.

Статус и история транзакций

The screenshot shows the 'Статус и история транзакций' page. At the top, there is a date range selector (2023-10-24 to 2023-11-03) and a search bar. Below, there is a table with columns: Дата, Тип, Сумма/позиции, Метод, and Статус. A row is highlighted in orange, showing a transaction of USD 100.00, 'Безналичный' method, and 'В ожидании' status. The 'ДЕТАЛИ' link is also highlighted.

Дата	Тип	Сумма/позиции	Метод	Статус
	Изъятие средств	USD 100.00	Безналичный	В ожидании

При этом, если «щелкнуть» на сам перевод, можно посмотреть его детали

Ваш запрос на вывод **USD 100.00 (Безналичный)** получен, подтвержден и теперь выполняется.

Отследить платеж



Платеж запрошен

Платеж отправлен

Сведения транзакции

Справочный номер

Статус

ID-номер счета

Название счета

Сумма USD 100.00

Когда статус платежа станет «Платеж отправлен» можно «ловить» его в банке, в который отправлялись средства.

При этом могут потребоваться документы для общения с валютным контролем банка, поясняющие, откуда именно поступили денежные средства (подтверждение об открытии счета в IB, договор с брокером, отчет брокера об операциях по счету).

